

Puertas laminadas

Más fácil de instalar y ajustar gracias a su ligereza y más estable a largo plazo, lo que aumenta la durabilidad de los herrajes.

Reducción acústica, certificada mediante ensayos normalizados, de 23 dB sin accesorios adicionales.

- 1 Poliestireno
- 2 Aglomerado
- 3 MDF Hidrófugo



Opción de añadir fresados: pátinas o inserciones

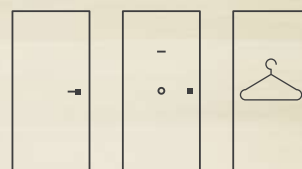


100 200 300 400 500



Pátina

Tipos de puerta (consultar más opciones)



Interior

Entrada

Armario

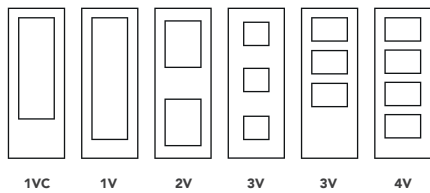
X1000 Talcum



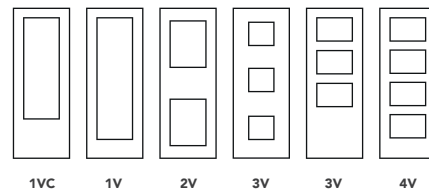
X1000 Roble Urban



Vidrieras



Vidrieras



Puertas laminadas

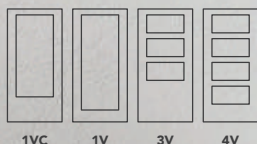
- Puerta de aglomerado maciza de 35mm
- Tablero de 650kg/m³ de 35mm laminado en ambas caras
- Diseño decorativo con impregnación especial y acabado con poro natural
- Canteado a 4 lados

Disponible también con veta vertical



Roble Nature

Vidrieras



1VC

1V

3V

4V



Opción de añadir fresados: pátinas o inserciones




100

200


300

400

500




Inserción




Pátina

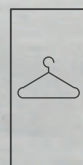
Tipos de puerta (consultar más opciones)



Interior



Entrada

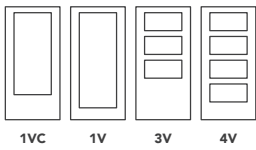


Armario

Roble Finlandés



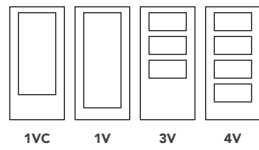
Vidrieras



Fresno Eslovenia



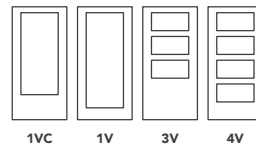
Vidrieras



Gris Angora



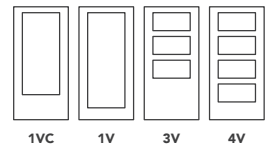
Vidrieras



Nogal Arena



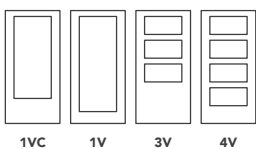
Vidrieras



Vila Gris



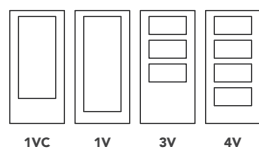
Vidrieras



Roble Rústico



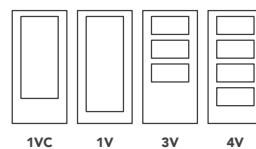
Vidrieras



Nogal Estocolmo



Vidrieras



Carbón Texture



Vidrieras

